

Instalação Software Black Box



O Software Black Box Viewer será utilizado para a visualização dos vídeos gravados pela OTOSAVER DRS2000HD.

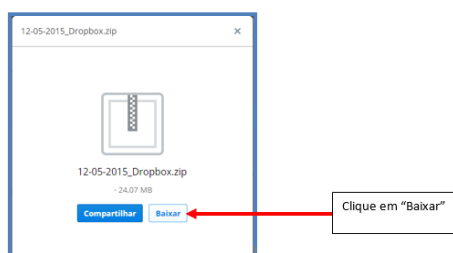
1

Desinstale qualquer versão anterior do software Blackbox Viewer antes de iniciar a instalação

2

Baixe a pasta compactada no link abaixo:

https://www.dropbox.com/s/093u2601a29jsgy/12-05-2015_Dropbox.zip?dl=0



3

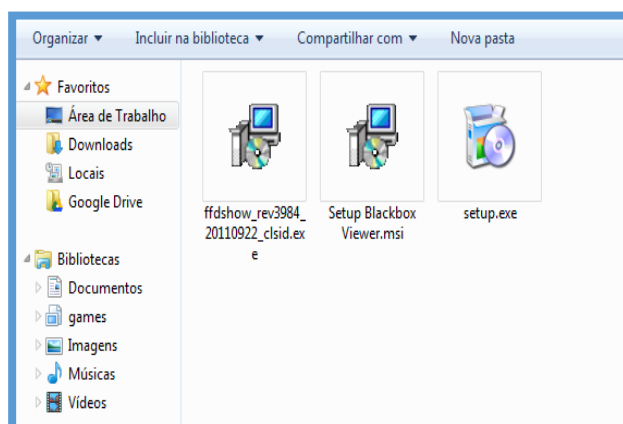
Descompacte a pasta baixada

Nome

12-05-2015_Dropbox

4

Instale o codec "FFDSHOW".



Instalação Software Black Box

O Software Black Box Viewer será utilizado para a visualização dos vídeos gravados pela OTOSAVER DRS2000HD.

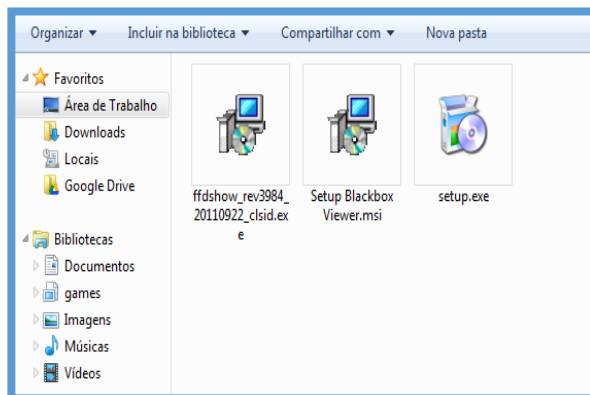
⑤

Dê dois cliques no ícone e siga as instruções que aparecerão na tela. Não é necessário mudar nenhuma opção.



⑥

Instale o Blackbox Viewer através do arquivo "**Setup Blackbox Viewer.msi**"



⑦

Clique em avançar e posteriormente em fechar.
A instalação estará concluída

